

modu lyss[®]

RENGÖRINGS-
REKOMMENDATIONER

01

FÖREBYGGANDE
ÅTGÄRDER
S. 4

02

RUTIN-
RENGÖRING
S. 7

03

FLÄCK-
BORTTAGNING
S. 8

04

SPECIALUNDERHÅLL
S. 11

**REKOMMENDERADE
OCH GODKÄNDA
MASKINER
OCH PRODUKTER**
S. 13

RENGÖRINGS- REKOMMENDATIONER

Behöver du hjälp?

modulyss® är stolta över att tillverka kvalitativa textilplattor som uppfyller den striktaste europeiska standarden, EN1307. Våra textilplattor är kända för att vara starka med optimal färgstabilitet och utseende. Dessa egenskaper är inte bara en garanti för en lång livslängd, utan gör det också enklare och snabbare att rengöra textilplattorna, vilket i sin tur betyder lägre underhållskostnader.

För att du ska kunna njuta av din modulyss®-matta så länge som möjligt har vi sammanställt följande **Rengöringsrekommendationer**. Det krävs planering för att bevara ditt textilgolvs skönhet. De goda nyheterna? Smart och regelbundet underhåll betalar sig många gånger om.

01 FÖREBYGGANDE ÅTGÄRDER

Förbered och förebygg

Att välja rätt kvalitet och färg gör att din modulyss®-textilplatta håller längre och behåller sin skönhet. I rum med mycket folk i rörelse är det bättre att välja mörkare färger. I sådana utrymmen har mattan en mycket bra förmåga att dölja smutsen.

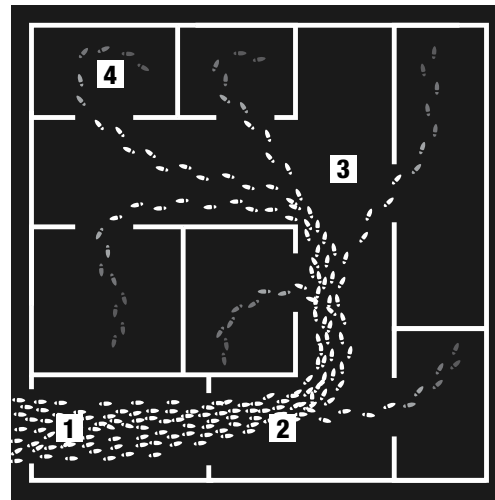
Rengöringszon

Ett optimalt skydd av entrén är början på en skyddad inredning. **85 % av smutsen kommer från skor** och därför rekommenderar vi att en effektiv och tillräckligt lång rengöringszon installeras (minst 9 m) på de platser som angränsar till en utomhusentré eller mycket nedsmutsade områden.


Vi rekommenderar här en textilplatta i mörkare färg och med ett oregelbundet mönster. In-groove textilplattor tillverkade av robust och smutståligt garn är perfekt anpassade för rengöringszoner.

Typer av trafikerade områden

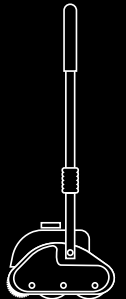
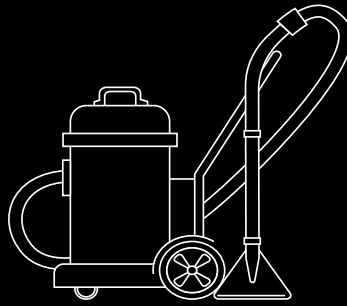
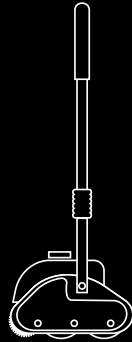
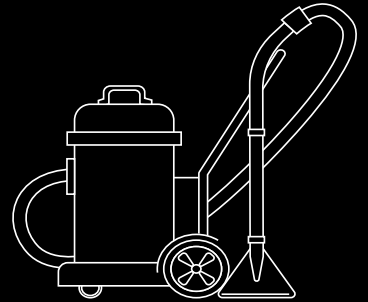
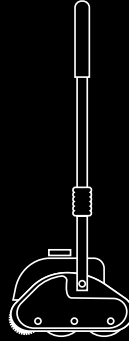
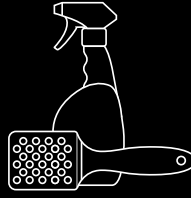
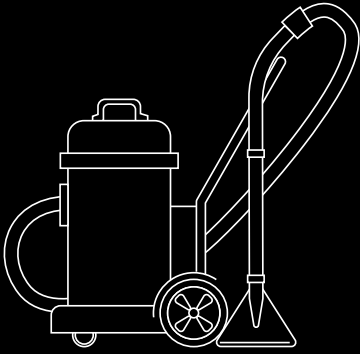
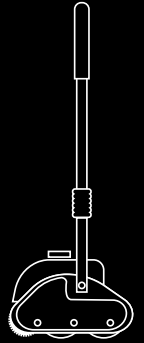

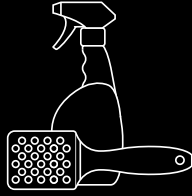
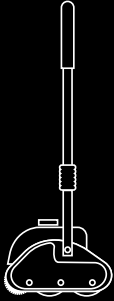
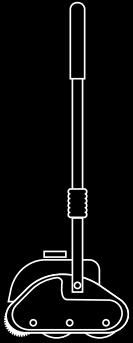
Ett utrymme (kontor) kan delas in i fyra trafikområden:



- 1 Rengöringszon
- 2 Tungt trafikerat område
- 3 Intensivt trafikerat område
- 4 Normaltrafikerat område



VI REKOMMENDERAR
ATT EN RENGÖRINGSZON
PÅ MINST 9 METER
INSTALLERAS.



02 RUTIN- RENGÖRING

EN REN PLATS
ÄR
EN GLAD PLATS.

Dagligt underhåll

Dammsugning med en borstdammsugare utgör grunden för dagligt underhåll. Det kan avlägsna ca 80 % av smutsen från mattan. Dessutom hjälper en borstdammsugare till att upprätthålla utseendet på textilplattans lugg. Glöm inte att byta dammsugarpåsen regelbundet.

Hur ofta dammsugning behövs beror på antalet människor i rörelse och nedsmutsningen av mattan:

- **Tung trafik:** 1 ggr per dag
- **Intensiv trafik:** 2 till 3 ggr per vecka
- **Normaltrafik:** 1 ggr per vecka

Rekommenderade maskiner: se sidan 13.

VARNING! Om horisontellt roterande borstar används vid rengöring av mattan kan det påverka utseendet på textilplattornas lugg.

03 FLÄCK- BORTTAGNING

Borttagning av fläckar

Vi rekommenderar att fläckar avlägsnas från mattan omedelbart, eftersom gamla fläckar är svårare att få bort.

Ta följande tips i beaktande:

- ta bort fasta ämnen med en sked eller spatel;
- ta bort vätskor med en ren vit trasa eller läskpapper;
- behandla alltid fläcken med en ren och fuktig trasa;
- arbeta från kanterna och inåt mot fläckens mitt utmed luggen;
- badda fläcken men gnugga den aldrig.

Följ anvisningarna på rengöringsprodukterna när fläckar ska tas bort. Använd alltid produkter som är pH-neutrala och undvik produkter med klor (t.ex. blekmedel) eller kemiskt aggressiva oxidanter. Vi rekommenderar att en dold yta testas i förväg avseende färgens beständighet och materialets hållbarhet.

Borttagning av vattenbaserade fläckar

Stänk medlet direkt på mattan. Använd inte medlet om mattan färgar av sig på trasan. Använd sedan torrengöringsmedlet på följande sätt:

- 1** När en halvtorr eller intorkad fläck har avlägsnats ska du badda fläcken med en ren och fuktig trasa. Avlägsna sedan resten av fläcken med en liten mängd torrengöringsmedel. Stänk rengöringsmedlet över fläcken och borsta in det försiktigt med en handborste.
- 2** Låt ytan torka i ca 15–30 minuter och borsta in rengöringsmedlet igen. Om rengöringsmedlet verkar fastna i mattan ska du borsta försiktigt och dammsuga det aktuella området. Upprepa processen vid behov.

Borttagning av oljebaserade fläckar

Använd speciellt framtagna fläckborttagningsmedel för att avlägsna oljebaserade fläckar som t.ex. färg, fett, tjära, asfalt m.m. Stänk borttagningsmedlet på en ren och vit trasa och tryck den mot mattan. Använd inte borttagningsmedlet om mattan färgar av sig på trasan. Använd därefter fläckborttagningsmedlet på följande sätt:

- 1 Torka försiktigt från ytterkanten in mot fläckens mitt. Upprepa förfarandet tills fläcken är borta. Efter en kemisk behandling ska fläcken sköljas med en fuktig trasa för att avlägsna rester av rengöringsmedlet. Skydda den rengjorda delen tills mattan är helt torr.
- 2 Behandla därefter med ett torrengöringsmedel i enlighet med beskrivningen under "Borttagning av vattenbaserade fläckar".

Avlägsna intorkade och envisa fläckar

Fläckar som är svåra att få bort som exempelvis rost, lack, kaffe, tuggummi och läsk kräver specialbehandling (se tabell över fläckborttagning).

Om den envisa fläcken inte försvinner kan du kontakta en expert som använder de rätta produkterna och undviker skador på mattan. Rekommenderade produkter: se sidan 13.

FLÄCK	BEHANDLING
Kaffe, te, läsk och vin Blod, urin och spyor	Fukta en handduk med kallt vatten och låt den suga upp vätskan. Upprepa tills all vätska sugits upp. Låt mattan torka och spreja fläcken med Crystal Spot Remover®. Borsta bort med Spotting Tool®.
Mat och frukt	Avlägsna alla lösa bitar med en tesked. Spreja fläcken med Crystal Spot Remover® och borsta bort den med Spotting Tool®.
Tuggummi	Spreja fläcken med ett frysmiddel mot tuggummi. Skrapa bort tuggummit med en tesked. Efterbehandling med lite Oil & Grease® på en torr trasa.
Skokräm	Applicera lite Oil & Grease® på en torr trasa och badda bort fläcken. Spreja sedan fläcken med Crystal Spot Remover® och borsta bort den med Spotting Tool®.
Klistermärken, färg, tätningssmedel och lim	(Ta bort klistermärket). Låt den (kvarvarande) fläcken torka och skrapa bort den med en tesked. Applicera lite Oil & Grease® på en torr trasa och badda bort fläcken. Spreja fläcken med Crystal Spot Remover® och borsta bort den med Spotting Tool®.

Dessa fläckborttagningstips gäller alla typer av textilplattor från modulyss®: öglade, skurna och minituftade. modulyss® kan inte garantera att de rekommenderade produkterna kan avlägsna alla fläckar.



CRYSTAL DRY- METODEN

04 SPECIAL- UNDERHÅLL

FÖRLÄNG
TEXTILPLATTANS
LIVSLÄNGD MED
SPECIALRENGÖRING.

Målet med specialunderhåll är att hålla mattan ren och upprätthålla ett konsekvent utseende. Fokus ligger främst på att lyfta luggen med lite fukt och avlägsna klubbiga rester eller envisa fläckar som annars skulle binda smutsen i mattfibrerna.

Vi rekommenderar att specialunderhållet utförs 2–3 gånger per år beroende på antalet människor i omlopp och mattans smutsighetsgrad.

Inkapslingsmetod

Inkapslingsmetoden är nästa generations effektiva, regelbundna underhåll och kan utföras med maskinen **Smart Care® TRIO System**.

Crystal Dry-metoden avger en rengöringsmedelslösning på ytan som en dimma (låg fukthalt). Kristaller i form av polymerer sprejas över mattan. Trio-maskinen borstar sedan mattan så att smuts och damm kapslas in i kristallerna. Resultatet? En kristallin restprodukt som kapslar in smutspartiklarna. De smutsfyllda kristallerna avlägsnas enkelt med en dammsugare. Titta efter kvarvarande fläckar på mattan som inte avlägsnats vid

rengöringen och behandla dessa med Crystal Spot Remover® och Spotting Tool®.

Fördelar:

- ytterst effektivt;
- torr process: inga klubbiga rester i mattan;
- mattan kan användas direkt efter rengöring;
- i det närmaste ljudlöst
- föreskrivet och rekommenderat av alla erkända matttillverkare
- Green Seal-certifierat
- ingen lukt.

modulyss® är engagerade i att minska vår miljöpåverkan och rekommenderar denna vattenbesparande och hållbara lösning för mattrengöring. Rekommenderade maskiner: se sidan 14.

WARNING! Golvboning kan påverka utseendet på textilplattornas lugg. modulyss® rekommenderar inte denna metod.

Hetvattenmetoden

Hetvattenmetoden är en **alternativ** metod för djuprengöring som avlägsnar smuts djupt ner i luggen. Först sprejas en lösning av vatten och rengöringsmedel, baserad på kristaller, på mattan. Sedan sköljs mattan noga med hjälp av en metod som använder hetvatten under tryck.

Kom ihåg:

- en större mängd vatten används;
- rengöringen måste göras på kvällen eller natten på grund av längre torktider och potentiellt störande ljud;
- det finns en risk för uppkomst av dålig lukt;
- det finns en risk för krympning;
- se upp med kablar under golvet.

Vi rekommenderar att ni inte går på golvet eller ställer tillbaka möbler förrän mattan är helt torr, för att undvika att smuts på bordsben m.m. gnids av på den fuktiga mattan.

Vi råder mot att använda rengöringsschampo. Rengöringsmedel med högt pH lämnar en rest som kan orsaka snabb återsmutsning och fiberskada. Rekommenderade maskiner: se sidan 14.

WARNING! Denna rengöringsmetod ska **inte** användas på modulyss® **minituftade textilplattor**.

REKOMMENDERADE OCH GODKÄNDA MASKINER OCH PRODUKTER ^{(1) (2)}

13

RUTINRENGÖRING

- **Vanlig dammsugare** (för daglig användning)
- **Specialdammsugare:**
dammsugare med borste **SEBO Dart 2**

Sebo Dart 2 ger ett professionellt resultat med en lätt, mångsidig maskin som är mycket enkel att hantera. SEBO Dart 2 är utformad för att vara lätttrörlig och användarvänlig och ger ett utmärkt städresultat.



SEBO DART 2

Vakuummotor 1300 W
Borstmotor: 200 W
Luftflöde: 50 l/s
Arbetsbredd: 370 mm
Borsthastighet: 2 700 vpm
Vikt: 7,4 kg
Sladdlängd: 9,5 m
Filter S-klass
Filterpåse: 3,5 l
3 lager

FLÄCKBORTTAGNING

- **Borttagning av fläckar**

Crystal Spot Remover® är ett fläckborttagningsmedel baserat på kristaller. I kombination med Spotting Tool® är Crystal Spot Remover® den perfekta produkten för enkel och säker borttagning av fläckar på kommersiella textilgolv. Genom att använda avfasade öppningar istället för borst lyfter Spotting Tool® upp fläckarna genom att försiktigt skaka fibrerna.



CRYSTAL SPOT REMOVER®

Fläckborttagningsmedel baserat på kristaller
Använd i kombination med Spotting Tool®

(1) Vår lista över rekommenderade maskiner är precis det; en rekommendation. Naturligtvis kan motsvarande modeller användas.

(2) Alla maskiner har testats och godkänts av The Carpet and Rug Institute (CRI).

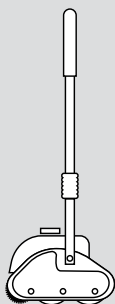
SPECIALUNDERHÅLL

→ Inkapslingsmetod

Maskinen Smart CARE® Trio är ett skak- och kristalliseringsystem för mattunderhåll.

Regelbundet underhåll:
Smart CARE® Trio-maskin + Crystal dry Extra

Djuprengöring:
Smart CARE® Trio-maskin + Crystal Quick Restore
(ersätter metoden med hetvattenrengöring)




SMART CARE® TRIO-MASKIN

ENHET 15 tum/20 tum
Effekt: 1 100 W/1 400 W
Rengöringskapacitet: 200 m²/tim
Kapacitet vid djuprengöring: 100 m²/tim
Rengöringsbredd: 381 mm/508 mm
Borsthastighet: 480 rpm/665 rpm
Torrvtikt: 30 kg/34 kg
Spänning: 230 V
Frekvens: 60 Hz
Färskvattentankens volym: 9,5 l

→ Hetvattenmetoden

Hetvattenmetoden är en effektiv metod för djuprengöring som avlägsnar smuts djupt ner i luggen. Maskinen sprejar rengöringslösning på mattan med högt tryck och suger samtidigt upp den smutsiga lösningen.



HETVATTENMASKIN

CTD-570-2
Sprejrengöringsmaskin*
Effekt: Två 1 200 W
"by-pass powerflo"-
motorer Spänning: 230 V
Kapacitet: 10 l
Inbyggd pump
Med komplett verktygssats

(*) Tekniska specifikationer kan variera mellan olika märken och modeller.

REKOMMENDERAT STÄDFÖRETAG

Om du vill ha råd gällande rengöringsmetoder, produkter eller lokala Progenta-partners ska du kontakta din lokala modulyss®-försäljare eller:

Progenta Projectservices (huvudkontor)
Veenendaalsestraatweg 14b
3921 EC Elst (Utr)
Nederländerna
Tfn: 0031 (0) 318 471 823
info@progenta.com

Om det kan fastställas att textilplattorna inte rengjorts på rätt sätt kan modulyss® inte hållas ansvariga för eventuella skador. Det betyder också att företagets 15-åriga garanti inte längre gäller.



www.modulyss.com